



Market Performance

The Bahrain All Share Index closed at the end of 2Q 2018 at 1310.99 recording a YTD increase of 7.42%.

Bahrain Bourse's market capitalization stood at BHD 8.04 bn by the end of the quarter, increasing from BHD 7.78 bn in 2Q 17, with an increase of 3.35%.

The second quarter of 2018 witnessed an increase of 0.50% in the value of shares traded compared to 2Q 17 with a total trading value of BHD 47.74mn. Moreover, the total volume increased by 88.94%, reaching 248.85mn shares. Also, the number of transactions increased by 76.57%.

Most of the trading activity was concentrated in the Investment Sector with a value of BHD 16.68mn that captured 34.95% of the total value of shares traded during 2Q 18, which comprised of 47.66% of the total volume of shares traded in the market.

During the quarter, the market witnessed BHD 61.93mn value of shares traded by Bahraini investors capturing 64.87% of the trading value and BHD 33.54 mn by Non-Bahraini investors capturing 35.13% of the trading value.

The market breadth showed that advancers underperformed decliners by a margin of 11:19 and 13 scrips remained unchanged.

أداء البورصة

أقل مؤشر البحرين العام عند مستوى 1,310.99 نقطة بنهاية الربع الثاني من عام 2018، مسجلاً ارتفاعاً بنسبة 7.42% مقارنة بمطلع العام.

بلغت القيمة السوقية للسوق بنهاية الربع الثاني 8.04 مليار دينار بحريني مقارنة بـ 7.78 مليار دينار في الربع الثاني من عام 2017، مسجلة ارتفاعاً بنسبة 3.35%.

تم تداول 248.85 مليون سهم بقيمة 47.74 مليون دينار في الربع الثاني من عام 2018، وقد سجلت قيمة التداول مقارنة بالربع الثاني من عام 2017 ارتفاعاً بنسبة 0.50%، في حين سجلت كمية التداول ارتفاعاً بنسبة 88.94%. أما عدد الصفقات فقد زاد بنسبة 76.57%.

استحوذ قطاع الاستثمار على 35.95% من مجمل قيمة الأسهم المتداولة والتي بلغت 16.68 مليون دينار، أي ما يعادل 47.66% من إجمالي كمية الأسهم المتداولة.

بلغت قيمة تداولات المستثمرين البحرينيين في الربع الثاني من العام الجاري 61.93 مليون دينار، مشكلاً 64.87% من إجمالي قيمة التداولات خلال الفترة، في حين بلغت نسبة الغير بحرينيين 35.13% أي ما قيمته 33.54 مليون دينار.

أما بصدد حركة أسعار الأسهم، فقد ارتفعت أسهم 11 شركة مقابل انخفاض 19 شركة، في حين حافظت 13 شركة على أسعارها السابقة.

BHB Indices

Indices	الربع الثاني 2018 2Q 18	الربع الثاني 2017 2Q 17	التغير (نقطة) Change (points)	التغير (%) Change (%)	التغير منذ مطلع العام (%) YTD Change (%)	المؤشرات
Bahrain All Share Index	1,310.99	1,310.04	0.95	0.07	(1.56)	مؤشر البحرين العام
Bahrain Islamic Index	958.06	1,063.82	(105.76)	(9.94)	(12.05)	مؤشر البحرين الاسلامي

Daily Trading Averages

	الربع الثاني 2018 2Q 18	الربع الثاني 2017 2Q 17	التغير Change	التغير (%) Change (%)	متوسط التداولات اليومية
Total Trading Days	61	61	0	0.00	مجموع أيام التداول
Average Value of Shares (BHD)	782,547	778,628	3,919	0.50	متوسط قيمة الأسهم (دينار)
Average Volume of Shares	4,079,440	4,137,189	(57,749)	(1.40)	متوسط كمية الأسهم
Average no. of transactions	64	62	3	4.31	متوسط عدد الصفقات

Monthly Comparison

Month	مؤشر البحرين العام Bahrain All Share Index	القيمة السوقية (دينار) Market Capitalization (BHD)	قيمة الأسهم المتداولة (دينار) Value of Shares Traded (BHD)	كمية الاسهم المتداولة Volume of Shares Traded	عدد الصفقات No. of Transactions	الشهر
April	1,257.88	7,709,978,937	16,862,896	86,582,647	1,384	أبريل
May	1,265.80	7,760,403,409	18,230,587	106,050,113	1,430	مايو
June	1,310.99	8,037,498,621	12,641,910	56,213,050	1,104	يونيو
Total	-	-	47,735,393	248,845,810	3,918	المجموع

Summary of Listings

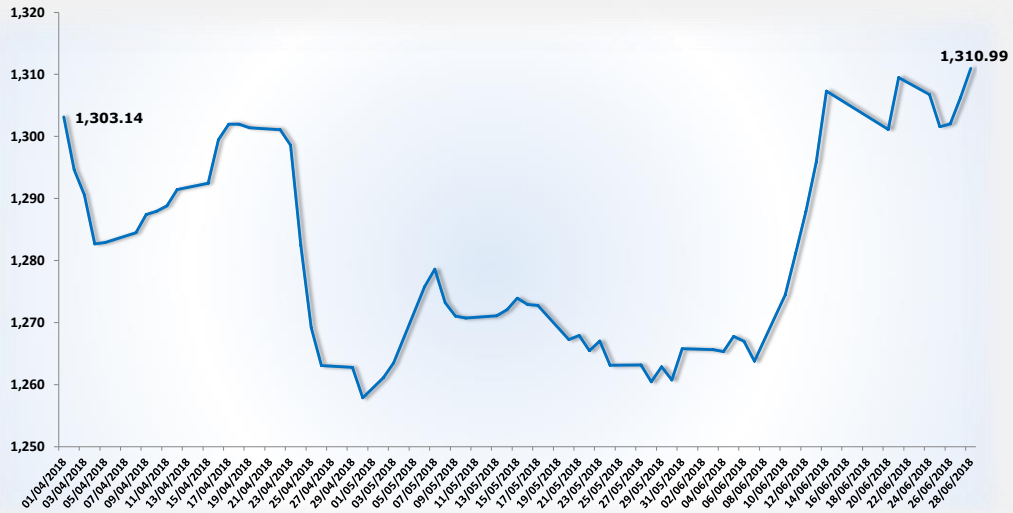
	ملخص الاوراق
Number of Companies	عدد الشركات 43
Number of Mutual Funds	عدد الصناديق 18
Number of Bonds & Sukuk	عدد السندات والصكوك 15
Number of T-Bills	عدد أدوات الخزينة 12

Market Breadth

	اتساع السوق
Advancers	الأسهم المرتفعة 11
Decliners	الأسهم المنخفضة 19
Unchanged	بدون تغيير 13
Total Companies	المجموع 43

Indices	الربع الثاني 2018 2Q 18	الربع الثاني 2017 2Q 17	التغير (نقطة) Change (points)	التغير (%) Change (%)	المؤشرات
Bahrain All Share Index	1,310.99	1,310.04	0.95	0.07	مؤشر البحرين العام
Commercial Banks	2,619.72	2,701.58	(81.86)	(3.03)	البنوك التجارية
Investment	680.30	717.64	(37.34)	(5.20)	الاستثمار
Insurance	1,733.23	1,671.48	61.75	3.69	التأمين
Services	1,146.09	1,182.98	(36.89)	(3.12)	الخدمات
Industrial	1,017.07	737.97	279.10	37.82	الصناعة
Hotels & Tourism	2,940.32	2,976.84	(36.52)	(1.23)	الفنادق والسياحة
Bahrain Islamic Index	958.06	1,063.82	(105.76)	(9.94)	مؤشر البحرين الاسلامي

أداء مؤشر البحرين العام خلال الربع الثاني من عام 2018 (نقاط)
Bahrain All Share Index Performance 2Q 2018 (Points)



Most Active Companies

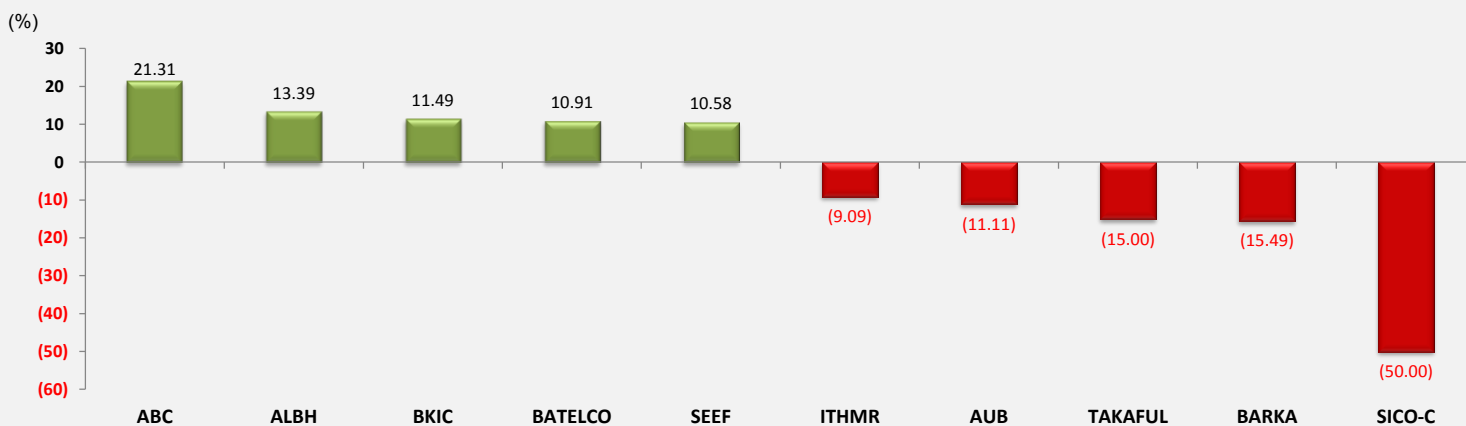
الشركات الأكثر نشاطا

In Terms of Value		من حيث القيمة
الشركة Company	القيمة (دينار) Value (BD)	النسبة من اجمالي السوق % From Total Market
GFH	13,617,757	28.53
AUB	12,415,000	26.01
ALBH	7,457,432	15.62
SICO-C	3,667,181	7.68
BATELCO	1,938,700	4.06
Total المجموع	39,096,070	81.90

In Terms of Volume		من حيث الكمية
الشركة Company	الكمية Volume	النسبة من اجمالي السوق % From Total Market
GFH	98,931,881	39.76
AUB	54,765,419	22.01
SICO-C	23,659,234	9.51
ALBH	12,099,854	4.86
ABC	10,655,383	4.28
Total المجموع	200,111,771	80.42

Top Advancers & Top Decliners

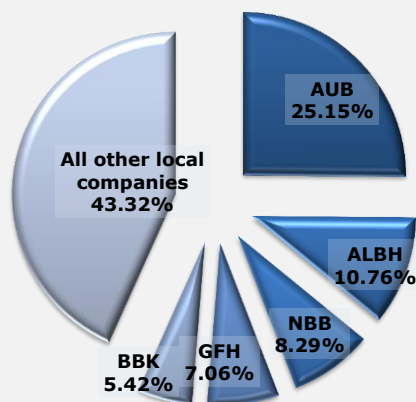
الاسهم الأكثر ارتفاعا والاسهم الأكثر انخفاضا



الشركات الخمس الأكبر حجما من حيث القيمة السوقية

Largest 5 Companies in Terms of Market Capitalization

الشركة Company	القيمة السوقية (دينار) Market Capitalization (BD)	النسبة من اجمالي السوق % From Total Market
AUB	1,802,850,716	25.28
ALBH	901,700,000	10.82
NBB	855,825,887	8.33
GFH	492,733,687	7.1
BBK	484,578,282	5.45
Total المجموع	4,537,688,572	56.46



Sectors at a Glance

احصاءات قطاعية

Market Capitalization (BD) القيمة السوقية (دينار بحريني)					
Sectors	الربع الثاني 2018 2Q 18	الربع الثاني 2017 2Q 17	التغير Change (%)	الوزن النسبي من الربع الحالي Weight from (%) Current Quarter	القطاعات
Commercial Banks	3,729,239,933	3,838,055,221	(2.84)	46.40	البنوك التجارية
Investment	2,133,404,982	2,004,042,160	6.46	26.54	الاستثمار
Insurance	167,672,100	148,489,778	12.92	2.09	التأمين
Services	923,341,428	952,755,246	(3.09)	11.49	الخدمات
Industrial	919,378,298	667,092,314	37.82	11.44	الصناعة
Hotels & Tourism	164,461,880	166,504,927	(1.23)	2.05	الفنادق والسياحة
Total Market	8,037,498,621	7,776,939,646	3.35	100	اجمالي السوق

Trading Value (BD) قيمة الاسهم (دينار بحريني)					
Sectors	الربع الثاني 2018 2Q 18	الربع الثاني 2017 2Q 17	التغير Change (%)	الوزن النسبي من الربع الحالي Weight from (%) Current Quarter	القطاعات
Commercial Banks	15,460,167	19,787,248	(21.87)	32.39	البنوك التجارية
Investment	16,683,551	7,265,420	129.63	34.95	الاستثمار
Insurance	165,976	3,625,310	(95.42)	0.35	التأمين
Services	4,024,854	8,407,605	(52.13)	8.43	الخدمات
Industrial	7,466,734	7,583,767	(1.54)	15.64	الصناعة
Hotels & Tourism	116,969	826,976	(85.86)	0.25	الفنادق والسياحة
Non-Bahraini	0	0	0.00	0.00	غير البحرينية
Closed	3,817,141	0	0.00	8.00	المغلقة
Total Market	47,735,393	47,496,325	0.50	100	اجمالي السوق

Trading Volume (Shares) كمية الاسهم (سهم)					
Sectors	الربع الثاني 2018 2Q 18	الربع الثاني 2017 2Q 17	التغير Change (%)	الوزن النسبي من الربع الحالي Weight from (%) Current Quarter	القطاعات
Commercial Banks	74,971,530	102,641,557	(26.96)	30.13	البنوك التجارية
Investment	118,588,401	79,287,752	49.57	47.66	الاستثمار
Insurance	1,307,421	27,912,110	(95.32)	0.53	التأمين
Services	17,483,543	22,994,895	(23.97)	7.03	الخدمات
Industrial	12,127,671	17,687,733	(31.43)	4.87	الصناعة
Hotels & Tourism	248,010	1,844,467	(86.55)	0.10	الفنادق والسياحة
Non-Bahraini	0	0	0.00	0.00	غير البحرينية
Closed	24,119,234	0	0.00	9.69	المغلقة
Total Market	248,845,810	131,708,097	88.94	100	اجمالي السوق

Number of Transactions عدد الصفقات					
Sectors	الربع الثاني 2018 2Q 18	الربع الثاني 2017 2Q 17	التغير Change (%)	الوزن النسبي من الربع الحالي Weight from (%) Current Quarter	القطاعات
Commercial Banks	1,292	1,589	(18.69)	32.98	البنوك التجارية
Investment	1,079	402	168.41	27.54	الاستثمار
Insurance	24	138	(82.61)	0.61	التأمين
Services	1,025	949	8.01	26.16	الخدمات
Industrial	461	575	(19.83)	11.77	الصناعة
Hotels & Tourism	35	103	(66.02)	0.89	الفنادق والسياحة
Non-Bahraini	0	0	0.00	0.00	غير البحرينية
Closed	2	0	0.00	0.05	المغلقة
Total Market	3,918	2,219	76.57	100	اجمالي السوق

حركة التداول الفصلية

Quarterly Trading Activity

الرمز SYMBOL	COMPANY	اجملي كمية الاسهم المتداولة Total Volume of Shares Traded	النسبة من اجمالي كمية الاسهم المتداولة (% of Total Volume of Shares Traded)	الاجملي قيمة الاسهم المتداولة Total Value of Shares Traded (BHD)	النسبة من اجمالي قيمة الاسهم المتداولة (% of Total Value of Shares Traded)	عدد الصفقات NO. Of Transactions	سعر الإغلاق Closing Price	التغير خلال الربع Change During the Quarter	الأعلى High	الأدنى Low	عدد أيام التداول No. of Trading Days	الشركة
AUB	Ahli United Bank	54,765,419	22.01	12,415,000	26.01	746	\$0.600	(0.090)	\$0.680	\$0.580	61	البنك الأهلي المتحد
SALAM	Al Salam Bank	4,802,266	1.93	548,294	1.15	101	BHD 0.116	0.021	BHD 0.120	BHD 0.110	34	مصرف السلام
BISB	Bahrain Islamic Bank	983,068	0.40	126,842	0.27	37	BHD 0.130	(0.010)	BHD 0.132	BHD 0.125	24	بنك البحرين الإسلامي
BBK	BBK	1,725,167	0.69	767,495	1.61	104	BHD 0.448	0.056	BHD 0.454	BHD 0.436	51	بنك البحرين والكويت
ITHMR	Ithmaar Bank	9,333,324	3.75	367,095	0.77	179	\$0.100	(0.045)	\$0.115	\$0.095	44	بنك الاثمر
KHCB	Khaleeji Commercial Bank	1,504,849	0.60	121,999	0.26	52	BHD 0.081	(0.010)	BHD 0.090	BHD 0.074	15	المصرف الخليجي التجاري
NBB	National Bank of Bahrain	1,857,437	0.75	1,113,444	2.33	73	BHD 0.610	(0.050)	BHD 0.610	BHD 0.595	32	بنك البحرين الوطني
	Commercial Banks Sector	74,971,530	30.13	15,460,167	32.39	1,292						قطاع البنوك التجارية
BARKA	Al Baraka Banking Group	7,961,741	3.20	932,631	1.95	116	\$0.300	(0.120)	\$0.360	\$0.300	36	مجموعة البركة المصرفية
ABC	Arab Banking Corporation	10,655,383	4.28	1,327,415	2.78	159	\$0.370	0.070	\$0.370	\$0.300	38	المؤسسة العربية المصرفية
BCFC	Bahrain Commercial Facilities Co.	201,684	0.08	147,506	0.31	27	BHD 0.745	0.015	BHD 0.745	BHD 0.705	17	شركة البحرين للمصنوعات التجارية
BMB	Bahrain Middle East Bank	0	0.00	0	0.00	0	BHD 0.050	0.000	-	-	0	بنك البحرين والشرق الأوسط
ESTERAD	Esterad Investment Co.	246,419	0.10	27,008	0.06	13	BHD 0.109	0.004	BHD 0.112	BHD 0.109	7	بنك استيراد الاستثمارية
GFH	GFH Financial Group	98,931,881	39.76	13,617,757	28.53	706	\$0.355	(0.235)	\$0.395	\$0.325	57	مجموعة جي إف آتش المالية
INOVEST	INOVEST	304,082	0.12	30,418	0.06	7	\$0.280	(0.110)	\$0.280	\$0.260	5	الوفست
INVCORP	Investcorp Bank	129,000	0.052	451,759	0.95	2	\$9.300	0.700	\$9.30	BHD 8.950	2	انفستكوب
TAIB	Taib Bank	0	0.00	0	0.00	0	\$2.740	0.000	-	-	0	بنك طيب
UGH	United Gulf Holding Company	157,211	0.06	148,983	0.31	48	BHD 1.120	0.730	BHD 1.120	BHD 0.680	19	شركة الخليج المتحد القابضة
UGIC	United Gulf Investment Co.	1,000	0.00	75	0.00	1	BHD 0.100	0.000	-	-	1	الشركة الخليجية المتحدة للاستثمار
	Investment Sector	118,588,401	47.66	16,683,551	34.95	1,079						قطاع الاستثمار
SOLID	Solidarity Bahrain	0	0.00	0	0.00	0	BHD 0.220	(0.036)	-	-	0	سوليدريتي البحرين
ARIG	Arab Insurance Group	543	0.00	82	46.00	1	\$0.415	(0.055)	-	-	1	المجموعة العربية للتأمين
BKIC	Bahrain Kuwait Insurance Co.	111,396	0.04	38,264	21.00	14	BHD 0.330	(0.210)	BHD 0.350	BHD 0.310	10	الشركة البحرينية الكويتية للتأمين
BNH	Bahrain National Holding	82,982	0.033	33,067	40.00	8	BHD 0.440	0.010	BHD 0.440	BHD 0.366	7	شركة البحرين الوطنية القابضة
TAKAFUL	Takaful Insurance Co.	1,112,500	0.45	94,563	31.00	1	BHD 0.085	(0.015)	BHD 0.085	BHD 0.085	1	شركة التكافل الدولية
	Insurance Sector	1,307,421	0.53	165,976	0.35	24						قطاع التأمين
CPARK	Bahrain Car Parks Co.	6,600	0.00	838	0.00	3	BHD 0.135	(0.006)	-	-	3	شركة البحرين لمواقف السيارات
CINECO	Bahrain Cinema Co.	102,000	0.04	107,498	0.23	18	BHD 1.030	(0.320)	BHD 1.100	BHD 1.000	10	شركة البحرين للسينما
DUTYF	Bahrain Duty Free Shop Complex	384,711	0.15	279,936	0.59	35	BHD 0.710	(0.050)	BHD 0.770	BHD 0.710	21	شركة مجمع البحرين للأسواق الحرة
BASREC	Bahrain Ship Repairing & Eng. Co.	881	0.000	1,277	0.00	2	BHD 1.380	(0.220)	-	-	2	شركة البحرين لتصليح السفن والهندسة
BATELCO	Bahrain Telecommunications Co.	8,422,940	3.38	1,938,700	4.06	348	BHD 0.244	0.002	BHD 0.244	BHD 0.204	56	شركة البحرين للاتصالات
BMMI	BMMI	248,802	0.10	176,931	0.37	25	BHD 0.720	(0.070)	BHD 0.720	BHD 0.695	17	بي إم إم أي
NASS	Nass Corporation BSC.	1,682,401	0.68	176,201	0.37	78	BHD 0.106	(0.028)	BHD 0.111	BHD 0.099	34	شركة ناس
SEEF	Seef Properties	5,399,507	2.17	1,203,097	2.52	498	BHD 0.230	(0.014)	BHD 0.234	BHD 0.206	59	عقارات السيف
TRAFCO	Trafco Group	113,901	0.05	36,740	0.08	11	BHD 0.320	0.054	BHD 0.334	BHD 0.318	6	مجموعة ترافكو
ZAINBH	Zain Bahrain	1,121,800	0.45	103,637	0.22	7	BHD 0.093	(0.003)	BHD 0.095	BHD 0.090	7	شركة زين للاتصالات
	Services Sector	17,483,543	7.03	4,024,854	8.43	1,025						قطاع الخدمات
ALBH	Aluminium Bahrain	12,099,854	4.86	7,457,432	15.62	453	BHD 0.635	0.179	BHD 0.645	BHD 0.560	52	شركة الألمنيوم البحرين
BFM	Bahrain Flour Mills Co.	18,717	0.01	6,738	0.01	6	BHD 0.360	(0.026)	BHD 0.360	BHD 0.360	6	شركة البحرين لمطاحن الدقيق
POLTRY	Delmon Poultry Co.	9,100	0.00	2,564	0.01	2	BHD 0.280	(0.040)	BHD 0.280	BHD 0.280	2	شركة دلمون للدواجن
	Industrial Sector	12,127,671	4.87	7,466,734	15.64	461						قطاع الصناعة
FAMILY	Bahrain Family Leisure Co.	10,000	0.0040	890	0.0019	1	BHD 0.081	0.001	-	-	1	الشركة البحرينية للترفيه العائلي
BANADER	Banader Hotels Co.	9,766	0.00	449	0.00	1	BHD 0.051	(0.014)	-	-	1	شركة بنادر للفنادق
BHOTEL	Gulf Hotels Group	228,244	0.09	115,630	0.24	33	BHD 0.525	0.005	BHD 0.525	BHD 0.490	18	مجموعة فنادق الخليج
NHOTEL	National Hotels Co.	0	0.00	0	0.00	0	BHD 0.280	0.000	-	-	0	شركة الفنادق الوطنية
	Hotel & Tourism Sector	248,010	0.10	116,969	0.25	35						قطاع الفنادق و السياحة
BMUSC	Bank Muscat	0	0.00	0	0.00	0	BHD 0.915	0.000	-	-	0	بنك مسقط*
	Non-Bahrain Companies	0	0.00	0	0.00	0						الشركات غير البحرينية
SICO-C	SICO B.S.C.	23,659,234	9.51	3,667,181	7.68	1	BHD 0.155	(0.155)	BHD 0.155	BHD 0.155	1	سيكو ش.م.ب.
UPI	United Papers Industries	460,000	0.18	149,960	0.31	1	BHD 0.326	0.026	BHD 0.326	BHD 0.326	1	الشركة المتحدة لصناعة الورق
	Closed Companies	24,119,234	9.69	3,817,141	8.00	2						الشركات المغلقة
	Total Market	248,845,810	100.00	47,735,393	100.00	3,918						اجملي السوق

Financial Ratios

مؤشرات مالية

الرمز	COMPANY	مضاعف السهم (مرات)	ربح السهم (%)	القيمة السوقية إلى القيمة التفتيرية للسهم (مرات)	العائد على حقوق المساهمين (%)	معدل دوران السهم (%)	رأس المال المدفوع (دينار)	الوزن من إجمالي القيمة السوقية	إجمالي القيمة السوقية (دينار)	الوزن من إجمالي القيمة السوقية	الشركة
SYMBOL		P/E Ratio (Times)	Dividend Yield	Price to Book Value (Times)	ROE	Share Turnover	Total Paid Up Capital (BD)	Weight from Total Paid- Up Capital (%)	Total Market Capitalisation (BD)	Weight from Total Market Capitalisation	
AUB	Ahli United Bank	7.79	7.50	1.08	14.01	0.69	751,187,798	15.95	1,802,850,716	22.43	البنك الأهلي المتحد
SALAM	Al Salam Bank	13.65	6.03	0.81	5.97	0.22	214,093,075	4.55	248,347,967	3.09	مصرف السلام
BISB	Bahrain Islamic Bank	12.82	0.00	1.13	8.29	0.09	106,405,859	2.26	138,327,616	1.72	بنك البحرين الإسلامي
BBK	BBK	9.33	7.81	0.97	11.77	0.16	108,164,795	2.30	484,578,282	6.03	بنك البحرين والكويت
ITHMR	Ithmaar Bank	NM	0.00	0.82	(23.84)	0.32	285,648,661	6.07	114,259,465	1.42	بنك الإثمار
KHCB	Khaleeji Commercial Bank	39.71	0.00	0.69	0.72	0.14	105,000,000	2.23	85,050,000	1.06	المصرف الخليجي التجاري
NBB	National Bank of Bahrain	12.60	4.10	1.91	13.62	0.13	140,299,326	2.98	855,825,887	10.65	بنك البحرين الوطني
	Commercial Banks Sector	9.42	5.73	1.13	10.66	0.41	1,710,799,514	36.33	3,729,239,933	46.40	قطاع البنوك التجارية
BARKA	Al Baraka Banking Group	3.17	6.67	0.21	7.41	0.66	468,565,668	9.95	140,569,700	1.75	مجموعة البركة المصرفية
ABC	Arab Banking Corporation	6.17	8.11	0.29	4.91	0.31	1,172,470,000	24.89	433,813,900	5.40	المؤسسة العربية المصرفية
BCFC	Bahrain Commercial Facilities Co.	5.78	6.71	0.87	15.07	0.12	16,335,000	0.35	121,695,750	1.51	شركة البحرين للتسهيلات التجارية
BMB	Bahrain Middle East Bank	6.17	0.00	0.65	6.39	0.00	37,700,000	0.80	20,000,000	0.25	بنك البحرين والشرق الأوسط
ESTERAD	Esterad Investment Co.	11.51	5.50	0.44	3.79	0.18	14,000,000	0.30	15,260,000	0.19	شركة استيراد الاستثمارية
GFH	GFH Financial Group	9.92	6.51	1.10	9.06	2.76	367,815,287	7.81	492,733,687	6.13	مجموعة جي إف إتش المالية
INOVEST	INOVEST	13.59	0.00	0.65	4.78	0.10	43,205,893	0.92	30,244,125	0.38	الوفاست
INVCORP	Investcorp Bank	7.44	2.58	0.65	10.50	0.16	75,400,000	1.60	280,488,000	3.49	الإنفستكوب
TAIB	Taib Bank	NM	0.00	292,803.24	(100.00)	0.00	42,360,661	0.90	116,068,211	1.44	بنك طيب
UGH	United Gulf Holding Company	139.48	0.00	2.91	1.06	0.03	77,845,722	1.65	462,531,609	5.75	شركة الخليج للمحتمد القابضة
UGIC	United Gulf Investment Co.	NM	0.00	0.66	(0.64)	0.00	20,000,000	0.42	20,000,000	0.25	الشركة الخليجية المتحدة للاستثمار
	Investment Sector	8.46	4.34	0.61	6.79	0.78	2,335,698,231	49.59	2,133,404,982	26.54	قطاع الاستثمار
SOLID	Solidarity Bahrain	151.72	0.00	1.12	0.41	0.00	12,000,000	0.25	26,400,000	0.33	سوليديتي البحرين
ARIG	Arab Insurance Group	11.53	0.00	0.32	2.81	0.00	82,940,000	1.76	34,420,100	0.43	المجموعة العربية للتأمين
BKIC	Bahrain Kuwait Insurance Co.	9.17	7.58	1.37	7.51	0.08	14,300,000	0.30	47,190,000	0.59	الشركة البحرينية الكويتية للتأمين
BNH	Bahrain National Holding	22.56	2.73	1.04	4.38	0.06	11,917,500	0.25	52,437,000	0.65	شركة البحرين الوطنية القابضة
TAKAFUL	Takaful Insurance Co	229.73	0.00	1.13	0.36	1.31	8,500,000	0.18	7,225,000	0.09	شركة التكافل الدولية
	Insurance Sector	21.45	1.90	0.77	3.60	0.10	129,657,500	2.75	167,672,100	2.09	قطاع التأمين
CPARK	Bahrain Car Parks Co.	11.25	3.70	0.72	6.17	0.01	7,031,723	0.15	9,492,826	0.12	شركة البحرين لوقف السيارات
CINECO	Bahrain Cinema Co.	2.35	4.85	1.09	46.52	0.13	8,262,345	0.18	85,102,154	1.06	شركة البحرين للسينما
DUTYF	Bahrain Duty Free Shop Complex	14.20	7.04	2.02	14.20	0.28	14,227,194	0.30	101,013,076	1.26	شركة مجمع البحرين للأسواق الحرة
BASREC	Bahrain Ship Repairing & Eng. Co.	8.41	3.62	1.08	11.75	0.00	1,980,000	0.04	27,324,000	0.34	شركة البحرين لتصليح السفن والهندسة
BATELCO	Bahrain Telecommunications Co.	116.19	10.25	0.88	0.76	0.48	166,320,000	3.53	405,820,800	5.05	شركة البحرين للاتصالات
BMMI	BMMI	11.61	6.94	1.43	12.31	0.17	14,642,855	0.31	105,428,555	1.31	بي إم آي
NASS	Nass Corporation	6.47	4.72	0.38	5.85	0.76	22,000,000	0.47	23,320,000	0.29	شركة ناس
SEEF	Seef Properties	9.86	6.52	0.73	7.58	1.14	46,000,000	0.98	105,800,000	1.32	عقارات سيف
TRAFECO	Trafco Group	14.55	5.00	0.99	6.67	0.14	8,067,505	0.17	25,816,017	0.32	مجموعة ترافكو
ZAINBH	ZAIN BAHRAIN	7.75	5.38	0.50	6.35	0.30	36,800,000	0.78	34,224,000	0.43	شركة زين للاتصالات
	Services Sector	11.68	7.88	0.92	7.87	0.44	325,331,622	6.91	923,341,428	11.49	قطاع الخدمات
ALBH	Aluminium Bahrain	9.77	4.09	0.85	8.79	0.83	142,000,000	3.02	901,700,000	11.22	شركة الألمنيوم البحرين
BFM	Bahrain Flour Mills Co.	1.78	5.56	0.49	27.33	0.08	2,483,250	0.05	8,939,700	0.11	شركة البحرين لمطاحن الدقيق
POLTRY	Delmon Poultry Co.	NM	1.79	0.68	(2.51)	0.03	3,120,928	0.07	8,738,598	0.11	شركة دلمون للدواجن
	Industrial Sector	9.32	4.09	0.85	8.97	0.81	147,604,178	3.13	919,378,298	11.44	قطاع الصناعة
FAMILY	Bahrain Family Leisure Co.	2.87	0.00	0.39	13.76	0.03	4,000,000	0.08	3,240,000	0.04	الشركة البحرينية لترفيه العائلات
BANADER	Banader Hotels Co.	NM	0.00	1.09	(33.60)	0.00	22,950,150	0.49	11,704,577	0.15	شركة بنادر للفنادق
BHOTEL	Gulf Hotels Group	10.71	5.71	1.08	10.08	0.10	22,599,486	0.48	118,647,303	1.48	مجموعة فنادق الخليج
NHOTEL	National Hotels Co.	14.00	3.57	0.37	2.62	0.00	11,025,000	0.23	30,870,000	0.38	شركة الفنادق الوطنية
	Hotel & Tourism Sector	10.69	4.80	0.78	5.04	0.07	60,574,636	1.29	164,461,880	2.05	قطاع الفنادق و السياحة
	Total Market	9.48	5.32	0.86	8.43	0.55	4,709,665,681	100.00	8,037,498,621	100.00	إجمالي السوق
SICO-C	SICO B.S.C.	19.35	3.23	1.11	5.53	5.52	42,848,774	95.62	66,415,600	91.21	سيكو.ش.م.ب.
UPI	United Papers Industries	11.11	6.13	0.81	7.32	2.34	1,963,225	4.38	6,400,114	8.79	الشركة المتحدة لإسماعة الورق
	Closed Companies	18.76	3.62	1.08	5.74	5.24	44,811,999	100.00	72,815,714	100.00	الشركات المغلقة
BMUSC	Bank Muscat	15.53	2.95	1.65	9.72	0.00	288,846,448	100.00	2,932,675,671	100.00	بنك مسقط
	Non-Bahrain Companies	16.94	2.72	1.65	9.72	0.00	288,846,448	100.00	2,932,675,671	100.00	الشركات غير البحرينية

N/AP: Not Applicable

N/A: Not Available

NM: Not Meaningful

N/AP: غير قابل للتصنيف

N/A: البيانات غير متوفرة

NM: ليس له معنى

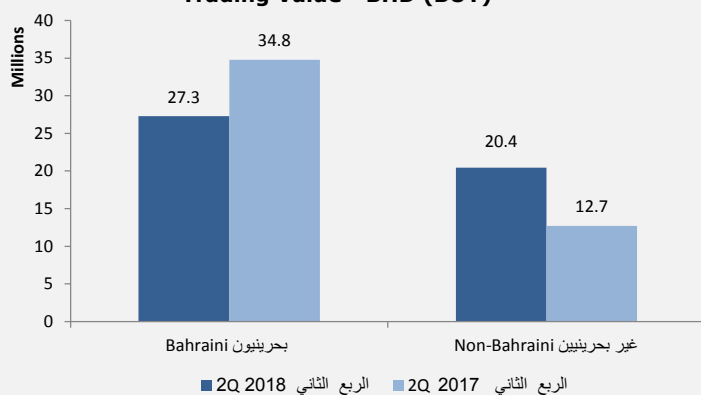
قيمة الاسهم المتداولة (دينار) في الربع الثاني 2018
ValueTraded (BHD) 2Q 18

	Bahraini بحرينيون		Non-Bahraini غير بحرينيين		المجموع Total	
	قيمة التداول Value Traded	نسبة من اجمالي القيمة المتداولة of Total Value % Traded	قيمة التداول Value Traded	نسبة من اجمالي القيمة المتداولة of Total Value % Traded		
Buy	27,299,625	57.19%	20,435,768	42.81%	47,735,393	الشراء
Sell	34,628,057	72.54%	13,107,336	27.46%	47,735,394	البيع
Totals	61,927,682	64.87%	33,543,104	35.13%	95,470,787	المجموع

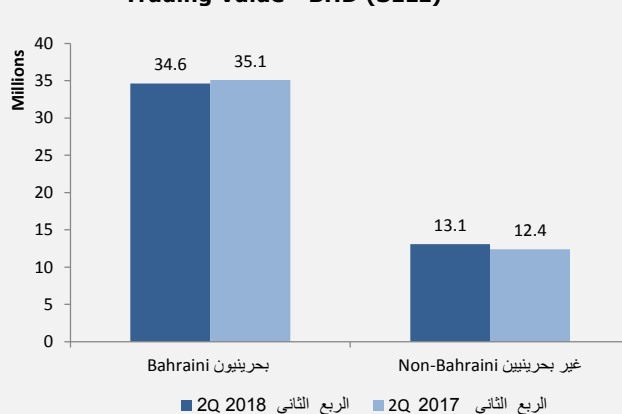
قيمة الاسهم المتداولة (دينار) في الربع الثاني 2017
ValueTraded (BHD) 2Q 17

	Bahraini بحرينيون		Non-Bahraini غير بحرينيين		المجموع Total	
	قيمة التداول Value Traded	نسبة من اجمالي القيمة المتداولة of Total Value % Traded	قيمة التداول Value Traded	نسبة من اجمالي القيمة المتداولة of Total Value % Traded		
Buy	34,782,515	73.23%	12,713,811	26.77%	47,496,327	الشراء
Sell	35,086,324	73.87%	12,410,001	26.13%	47,496,325	البيع
Totals	69,868,839	73.55%	25,123,812	26.45%	94,992,652	المجموع

قيمة التداول - دينار بحريني (شراء)
Trading Value - BHD (BUY)



قيمة التداول - دينار بحريني (بيع)
Trading Value - BHD (SELL)



Brokers	إجمالي القيمة (دينار) Total Value (BHD)	الوزن من إجمالي السوق Weight from Total Market (%)	إجمالي الكمية (مشم) Total Volume (Shares)	الوزن من إجمالي السوق Weight from Total Market (%)	عدد الصفقات No. of Transactions	الوزن من إجمالي السوق Weight from Total Market (%)	الوسطاء
SICO B.S.C.	48,471,468	50.77%	253,944,171	51.02%	3,074	39.23%	شركة الأوراق المالية والاستثمار
Gulf Securities Company	17,965,716	18.82%	110,802,079	22.26%	1,742	22.23%	شركة الخليج للأوراق المالية
Ahli United Bank	9,902,913	10.37%	43,401,164	8.72%	487	6.21%	البنك الأهلي المتحد
Mubasher Financial Services	9,000,236	9.43%	31,856,359	6.40%	751	9.58%	مباشر للخدمات المالية ش. م. ب. (م)
Al Ahlia Bahrain B.S.C	4,913,399	5.15%	26,732,226	5.37%	456	5.82%	شركة الأهلية بحرين ش. م. ب. (مقفل)
BBK	1,177,583	1.23%	6,885,666	1.38%	325	4.15%	بنك البحرين والكويت
Yousif H. Al-Ajaji	0	0.00%	0	0.00%	0	0.00%	يوسف العجاجي
Nasser Abbas Khosrou	1,929,543	2.02%	9,598,332	1.93%	533	6.80%	ناصر خسرو
Abdulla J. Zain Al-Abedeem	870,631	0.91%	7,042,863	1.42%	307	3.92%	عبدالله زين العابدین
United Gulf Bank B.S.C	619,883	0.65%	2,139,295	0.43%	106	1.35%	بنك الخليج المتحد
Global Investment House	578,896	0.61%	4,994,889	1.00%	37	0.47%	بيت الاستثمار العالمي
Tradeline Securities W.L.L	40,518	0.04%	294,576	0.06%	18	0.23%	شركة تریدلاین للأوراق المالية ذ.م.م
TAIB Securities	0	0.00%	0	0.00%	0	0.00%	شركة طيب للأوراق المالية
Total Market	95,470,787	100%	497,691,620	100%	7,836	100%	إجمالي نشاط الوسطاء

Bond-Sukuk / Issuer اسم السند: الصكوك / جهة الاصدار	Symbol Code رمز السند	Size حجم الاصدار	Coupon Rate/Return سعر القفدة / العائد	Period for Annual Payment		Issuance Price سعر الاصدار	Date تاريخ		
				From من	To الى		Issuance الاصدار	Listing الترج	Due الاستحقاق
Sukuk Al Musharaka (Investment DAR Sukuk Co.) - 2010 *	MUSH.SK06	USD 100,000,000	7.347% (6 mth USD Libor plus 2% Margin)	27/04/2010	27/10/2010	\$10,000	27-Oct-05	28-Jun-06	26-Oct-10
** صكوك المشاركة الصادرة عن شركة دار صكوك للاستثمار - 2010 **									
Government Development Bond - Issue 5	GDEV.BND19	BHD 185,000,000	Fixed annual rate of 4.3%. Paid every 6 months , on 8th May and 8th November every year of each year of duration.	Every 6 months		BD 1	08-Nov-12	29-Jan-13	08-Nov-19
سندات التنمية الحكومية الاسمية - الاصدار الخامس									
Government Islamic Lease (Ijarah) Sukuk - Issue 22	GILS22.SUK	BHD 250,000,000	Fixed Annual Rate of 5.5%. Paid every six months on 19th January & 19th July every year of each year of duration.	Every 6 months		BD 1	19-Jan-15	03-Feb-15	19-Jan-25
صكوك التاجير الاسلامية الحكومية الاسمية - الاصدار 22									
Government Islamic Lease (Ijarah) Sukuk - Issue 21	GILS21.SUK	BHD 100,000,000	Fixed Annual Rate of 3.00%. Paid every six months on 8th January & 8th July every year of each year of duration.	Every 6 months		BD 1	08-Jan-15	08-Feb-15	08-Jan-18
صكوك التاجير الاسلامية الحكومية الاسمية - الاصدار 21									
Government Development Bond	GEDV.BND17	BHD 200,000,000	Fixed annual rate of 5%. Paid every 6 months , on 27th June & 27th December every year of each year of duration.	Every 6 months		BD 10,000	27-Dec-10	20-Jan-11	27-Dec-17
سندات التنمية الحكومية الاسمية									
Government Islamic Leasing Securities -Issue 19	GILS19.2017	BHD 160,000,000	Fixed annual rate of 4.3%. Paid every 6 months , on 17th January & 17th July every year of each year of duration.	Every 6 months		BD 1	17-Jul-12	08-Aug-12	17-Jul-17
صكوك التاجير الاسلامية الحكومية - الاصدار التاسع عشر									
Government Islamic Lease (Ijarah) Sukuk - Issue 23	GILS23.SUK	BHD 200,000,000	Fixed Annual Rate of 5.00%. Paid every six months on 9th July & 9th January every year of each year of duration.	Every 6 months		BD 1	09-Jul-15	02-Aug-15	09-Jul-25
صكوك التاجير الاسلامية الحكومية الاسمية - الاصدار 23									
Government Development Bond - Issue 9	GDEV9.BND	BHD 150,000,000	Fixed Annual Rate of 4%. Paid every six months on 30th January & 30th July every year of each year of duration.	Every 6 months		BD 1	30-Jul-15	06-Aug-15	30-Jul-20
سندات التنمية الحكومية - الاصدار التاسع									
Government Development Bond - Issue 8	GDEV8.BND	BHD 100,000,000	Fixed annual rate of 2.75 %. Paid every six months on 14th January & 14th July every year of each year of duration.	Every 6 months		BD 1	14-Jul-15	11-Aug-15	14-Jul-17
سندات التنمية الحكومية - الاصدار الثامن									
Government Development Bond - Issue 10	GDEV10.BND	BHD 100,000,000	Fixed annual rate of 3 % . Paid every 6 months ,on 4th February & 4th August every year of each year of duration.	Every 6 months		BD 1	04-Aug-15	19-Aug-15	04-Aug-18
سندات التنمية الحكومية الاسمية - الاصدار العاشر									
Perpetual Tier "1" Convertible Capital Securities Issued by BBK B.S.C	BBK.BND	BHD 86,097,511	Fixed annual rate of 8.25 % . Paid every 6 months ,on 2nd May & 2nd November every year of each year of duration.	Every 6 months		BD 1	02-May-16	03-May-16	-
سندات رأس مال مستوفية من الفئة "1" قابلة للتحويل الصادرة عن بنك البحرين و الكويت ش.م.ب.									
Government Development Bond - Issue No.11	GDEV11.BND	BD 200,000,000	Fixed Annual Rate of 5.875%. Paid every six months on 5th November & 5th May every year of each year of duration.	Every 6 months		BD 1	05-May-16	15-May-16	05-May-21
سندات التنمية الحكومية - الاصدار الحادي عشر									
Government Development Bond - Issue No.12	GDEV12.BND	BHD 300,000,000	Fixed Annual Rate of 4.45%. Paid every six months on 21st Jan and 21st July every year of each year of duration.	Every 6 months		BD 1	21-Jul-16	28-Jul-16	21-Jul-19
سندات التنمية الحكومية - الاصدار الثاني عشر									
Government Development Bond - Issue No.12	GDEV13.BND	BHD 285,000,000	Fixed Annual Rate of 5.875%. Paid every six months on 10th November & 10th May every year of each year of duration.	Every 6 months		BD 1	10-Nov-16	21-Nov-16	10-May-24
سندات التنمية الحكومية - الاصدار الثالث عشر									
Government Development Bond - Issue 16	GDEV16.BND	BHD 300,000,000	Fixed Annual Rate of 5.5%. Paid every six months on 3 Nov & 3 May every year	Every 6 months		BD 1	03-May-18	13-May-18	03-May-20
سندات التنمية الحكومية - الاصدار السادس عشر									

T-Bills-Sukuk / Issuer اسم الأذونات - الصكوك / جهة الإصدار	Symbol Code رمز الأذونة	Size حجم الإصدار	Discount Rate سعر الفائدة / العند	Face Value القيمة الاسمية	Date تاريخ		
					Issuance الإصدار	Listing الإعراج	Due الاستحقاق
12 Months Treasury Bills - Issue No.41 أذونات الخزينة الحكومية اثنا عشر شهرا - الإصدار رقم 41	TB1Y240119	BHD 100,000,000	3.710%	BD 1	25-Jan-18	04-Feb-18	24-Jan-19
Short Term Islamic Lease (Ijarah) - Issue SL/149 صكوك التناجير الإسلامية القصيرة الأجل - الإصدار SL/149	IJ6M120718	BHD 26,000,000	3.150%	BD 1	11-Jan-18	04-Feb-18	12-Jul-18
Short Term Islamic Lease (Ijarah) - Issue SL/152 صكوك التناجير الإسلامية القصيرة الأجل - الإصدار SL/152	IJ6M111018	BHD 26,000,000	3.600%	BD 1	12-Apr-18	16-Apr-18	11-Oct-18
Short Term Islamic Lease (Ijarah) - Issue SL/151 صكوك التناجير الإسلامية القصيرة الأجل - الإصدار SL/151	IJ6M130918	BHD 26,000,000	3.390%	BD 1	15-Mar-18	16-Apr-18	13-Sep-18
Short Term Islamic Lease (Ijarah) - Issue SL/150 صكوك التناجير الإسلامية القصيرة الأجل - الإصدار SL/150	IJ6M090818	BHD 26,000,000	3.270%	BD 1	08-Feb-18	16-Apr-18	09-Aug-18
6 Months Treasury Bills - Issue No.1689 أذونات الخزينة الحكومية ستة أشهر - الإصدار رقم 1689	TB6M050818	BHD 35,000,000	3.270%	BD 1	04-Feb-18	16-Apr-18	05-Aug-18
6 Months Treasury Bills - Issue No.1693 أذونات الخزينة الحكومية ستة أشهر - الإصدار رقم 1693	TB6M020918	BHD 35,000,000	3.390%	BD 1	04-Mar-18	16-Apr-18	02-Sep-18
6 Months Treasury Bills - Issue No.1697 أذونات الخزينة الحكومية ستة أشهر - الإصدار رقم 1697	TB6M300918	BHD 35,000,000	3.610%	BD 1	01-Apr-18	16-Apr-18	30-Sep-18
3 Months Treasury Bills - Issue No.1699 أذونات الخزينة الحكومية ثلاثة أشهر - الإصدار رقم 1699	TB3M110718	BHD 70,000,000	3.320%	BD 1	11-Apr-18	16-Apr-18	11-Jul-18
3 Months Treasury Bills - Issue No.1698 أذونات الخزينة الحكومية ثلاثة أشهر - الإصدار رقم 1698	TB3M040718	BHD 70,000,000	3.330%	BD 1	04-Apr-18	16-Apr-18	04-Jul-18
12 Months Treasury Bills - Issue No.43 أذونات الخزينة الحكومية اثنا عشر شهرا - الإصدار رقم 43	TB1Y280319	BHD 100,000,000	3.910%	BD 1	29-Mar-18	16-Apr-18	28-Mar-19
12 Months Treasury Bills - Issue No.42 أذونات الخزينة الحكومية اثنا عشر شهرا - الإصدار رقم 42	TB1Y280219	BHD 100,000,000	3.740%	BD 1	01-Mar-18	16-Apr-18	28-Feb-19

Mutual Funds

صناديق الاستثمار

Fund Name	Issue Manager	صافي قيمة الموجودات NAV	Type	النوع	الجهة المصدرة	اسم الصندوق
Unit Investment Bank	Islamic DEV.Bank	USD 1.00	Open-End	مفتوح	البنك الإسلامي للتنمية	صندوق حصص الاستثمار - البنك الإسلامي للتنمية (إسلامي) \$
Khaleej Equity Fund	SICO Funds Company EC	USD 273.74	Open-End	مفتوح	شركة سيكو للصناديق الاستثمارية	صندوق أسهم الخليج
SICO Gulf Equity Fund	SICO Fund Company III B.S.C. ©	USD 106.03	Open-End	مفتوح	شركة سيكو للصناديق الاستثمارية III ش.م.ب (مقفلة)	صندوق سيكو للأسهم الخليجية
Makaseb Arab Tigers Fund	Makaseb Fund Company	USD 15.10	Open-End	مفتوح	شركة مكاسب للصناديق الاستثمارية	صندوق مكاسب للنمو العربي
Makaseb Income Fund	Makaseb Fund Company	USD 12.67	Open-End	مفتوح	شركة مكاسب للصناديق الاستثمارية	صندوق دخل المكاسب
Global Opportunistic Fund	Global Investment House	USD 55.47	Close-End	مغلق	بيت الاستثمار العالمي	صندوق جلوبل القناص
Global GCC Large Cap Fund	Global Investment House	USD 143.43	Open-End	مفتوح	بيت الاستثمار العالمي	صندوق جلوبل للشركات الخليجية الرائدة
The Zenith Fund	Global Investment House	USD 85.84	Open-End	مفتوح	بيت الاستثمار العالمي	صندوق القمة
Global GCC Real Estate Fund	Global Investment House	USD 0.94	Close-End	مغلق	بيت الاستثمار العالمي	صندوق الخليج العقاري
Global Distressed Fund	Global Investment House	USD 182.11	Open-End	مفتوح	بيت الاستثمار العالمي	صندوق جلوبل للشركات المتعثرة
Global Islamic Fund of Funds	Global Fund Company (Bahrain) E.C.	USD 59.65	Open-End	مفتوح	شركة صندوق جلوبل الاستثماري (البحرين)	صندوق جلوبل للصناديق الإسلامية
Global GCC Islamic Fund	Global GCC Islamic Fund Company B.S.C (Close-End)	USD 101.97	Open-End	مفتوح	شركة صندوق جلوبل الخليجي الإسلامي (مقفلة)	صندوق جلوبل الخليجي الإسلامي
Global Energy Petrochemical & Downstream Industries	Global Energy, Petrochemical and Downstream Industries Fund Cmpny B.S.C (Close-End)	USD 124.08	Open-End	مفتوح	شركة صندوق جلوبل للطاقة والبتروكيماويات والصناعات التحويلية (مقفلة)	صندوق جلوبل للطاقة والبتروكيماويات والصناعات التحويلية
NBK GULF EQUITY FUND	NBK Gulf Equity Funds Company B.S.C ©	USD 1.37	Open-End	مفتوح	شركة صندوق إن بي كي للأسهم الخليجية ش.م.ب (مقفلة)	صندوق الوطني للأسهم الخليجية
NBK QATAR EQUITY FUND	NBK Gulf Equity Funds Company B.S.C ©	USD 1.67	Open-End	مفتوح	شركة صندوق إن بي كي للأسهم الخليجية ش.م.ب (مقفلة)	صندوق الوطني للأسهم القطرية
SICO Kingdom Equity Fund	SICO Funds Company IV B.S.C. ©	USD 14.36	Open-End	مفتوح	شركة سيكو للصناديق الاستثمارية IV ش.م.ب (مقفلة)	صندوق سيكو المملكة للأسهم
Markaz Arabian Fund	Markaz Arabian Fund Company B.S.C ©	USD 2.93	Open-End	مفتوح	شركة صندوق المركز العربي ش.م.ب (مقفلة)	صندوق المركز العربي
SICO Fixed Income Fund	Sico Funds Company VI B.S.C. © // Class A	USD 107.77	Open-End	مفتوح	شركة سيكو للصناديق الاستثمارية CLASS A //	صندوق سيكو للاستثمار بأدوات الدخل الثابت
	Sico Funds Company VI B.S.C. © //Class B	USD 109.61	Open-End	مفتوح	شركة سيكو للصناديق الاستثمارية CLASS B //	

Issuer Provided Details:

* NAV per unit

¹ % change indicates 12 -months return

E= Estimated

A=Accurate